

W Collection



Whirlpool
SENSING THE DIFFERENCE

Descubra a nova W Collection

É a nossa inicial, toda a essência do nosso mundo.
Remete para a ideia de classe, design e tecnologia
ao mais alto nível.

Só poderia ser Whirlpool.

Desenhada ao pormenor para aqueles que
procuram a excelência, através da performance.

Foi desenvolvida tendo em conta os seus hábitos
e necessidades.

Aprende consigo, melhorando a sua experiência
e permitindo-lhe alcançar a perfeição,
intuitivamente.



Conecte-se à experiência de cozedura inteligente 6º SENTIDO

Começa com a primeira letra do nosso nome mas foi desenhada para si, que procura excelência através da performance. Concebida para aprender por si, enquanto vive o seu dia a dia e gere diversas tarefas simultaneamente.

Um elegante conjunto de eletrodomésticos que, graças à tecnologia 6º SENTIDO, percebe as suas necessidades, comunica entre si e antecipa os seus desejos.

A W Collection nasceu para alcançar os resultados que você merece, permitindo-lhe aproveitar o seu tempo da melhor forma possível.



Integração inteligente, com Conectividade

W Collection também significa conectividade. Com a app **6thSenseLive**, esta gama é o verdadeiro elemento central da sua casa e oferece a liberdade de planejar a sua vida da melhor forma, controlando todos os aparelhos em qualquer lugar e a qualquer hora.

Esta gama de eletrodomésticos facilitará a realização das suas tarefas, oferecendo-lhe tempo livre para o que realmente é importante. Além disso, a app **6thSenseLive** está pronta para se tornar numa verdadeira fonte de conhecimento para quem quer receber dicas e sugestões ou assistir a tutoriais úteis, adaptados aos seus gostos, hábitos e escolhas alimentares. Um aliado inteligente para uma vida mais fácil.





Uma experiência deliciosamente intuitiva

No centro da W Collection está a exclusiva tecnologia 6º SENTIDO, um conjunto de sensores inteligentes e funcionalidades intuitivas que o guiam em todos os passos para obter resultados de excelência sem grande esforço.

Uma experiência completamente assistida, criada para simplificar cada tarefa, oferecendo-lhe uma orientação passo a passo. Selecione aquilo que pretende: a tecnologia intuitiva 6º SENTIDO irá definir automaticamente os parâmetros ideais para alcançar o resultado desejado. Uma fiável promessa de experiência de utilização superior que começa com performance e termina com excelência, para aqueles que querem alcançar a perfeição, de forma intuitiva.



Design único

Desenvolvemos a W Collection com o estilo único dos nossos consumidores em mente.

Cada eletrodoméstico foi concebido para ser elegante e contemporâneo em todos os ângulos, não aceitando nada menos que a excelência. Vanguarda de design de produto combinado com alma digital altamente tecnológica, para uma integração inteligente do produto na sua casa e na sua vida. Produtos que fornecem informações relevantes numa linguagem mais humana.

Simples, único e essencial.





Gama W11

A gama W11 foi concebida para cozinhas elegantes e minimalistas. A beleza do vidro luminoso complementa as linhas sofisticadas, para um acabamento excecionalmente elegante. Instalados com precisão linear, os eletrodomésticos da gama W11 apresentam uma estética uniforme, permitindo criar uma aparência coordenada e deslumbrante. Os sensores inteligentes e as funções inovadoras tornam os programas sofisticados simples de usar e ajudam-no em todos os passos, com um desempenho extraordinário.

DESFRUTE DE UMA VERDADEIRA EXPERIÊNCIA INTERATIVA NA COZINHA

O **MySmartDisplay** é um display intuitivo e fácil de ler que o ajuda a tornar-se num cozinheiro melhor e mais inspirado. Ao escolher uma das muitas receitas disponíveis, o **MySmartDisplay** irá orientá-lo em cada passo, desde o início até ao fim de cada receita saborosa, em tempo real.

Cozinhar com sucesso refeições deliciosas nunca foi tão simples e agradável. Um display touch a cores com seis sensores touch permite interagir com o forno e programar receitas, enquanto a incrível alta definição é fornecida por um ecrã TFT, estilo smartphone, com qualidade de som MP3 de primeira classe.



SINTA A INSPIRAÇÃO

O **MySmartDisplay** disponibiliza a informação certa no momento certo, com sugestões simples passo a passo. Todos os eletrodomésticos Whirlpool apresentam o mesmo estilo de navegação: ao aprender a utilizar um, consegue utilizar todos. O display memoriza a sua rotina e permite-lhe obter facilmente os resultados desejados.

PRODUTOS QUE PENSAM E COZINHAM COMO VOCÊ

As instruções são baseadas nos seus gostos, com sugestões e receitas fornecidas por Chefs conceituados. Intuitivo e simples de usar, basta selecionar a imagem do que pretende cozinhar. O forno ou micro-ondas irá definir automaticamente o programa e tempo necessários, monitorizando e adaptando o tempo, a temperatura e a humidade durante a cozedura, para resultados perfeitos.

RECEITAS FÁCEIS DE SEGUIR

Quer seja um iniciante ou cozinheiro experiente, este display torna a vida na cozinha ainda mais simples. Pratos do dia a dia podem ser guardados como favoritos ou organizados pela altura do dia. As combinações de cozedura são agrupadas intuitivamente de acordo com o seu estilo de vida: Saudável, Vegetariana, Festa, Fusão, Churrasco e muito mais.

Gama W9

A gama de encastre W9 alia o design minimalista inspirador à mais alta inovação em tecnologia. O vidro cristalino em conjunto com o brilho do aço inoxidável criam a solução ideal de vanguarda para cozinhas contemporâneas. Equipados com funções intuitivas e fáceis de usar, todos os produtos da gama W9 combinam entre si, garantindo harmonia visual e um design exclusivo e elegante.

AVANÇADO, INTUITIVO E MULTIFUNCIONAL

A Whirlpool sabe que tem uma vida atarefada e que prefere ter prazer a cozinhar em vez de ler um manual de instruções. Por isso mesmo, o novo display com ecrã touch apresenta instruções claras que podem ser acedidas selecionando uma imagem ou uma simples dica. Pode aceder a toda a informação e feedback de que precisa num simples toque, ganhando mais tempo para ser criativo e desfrutar da experiência única Whirlpool.



*Imagem ilustrativa



SmartDisplay

O display dos fornos e micro-ondas W9 é um ecrã touch de 3.5" e 16 cores (480 x 320 pixels) que capta toda a conectividade e performance das fantásticas funções Whirlpool. Este fornece imagens intuitivas, sugestões simples e instruções claras para uma experiência única de cozedura assistida.

Gama W6

A W6 é uma gama de eletrodomésticos de encastre, com linhas elegantes, de aço escovado e vidro. Cada detalhe foi desenhado para combinar com os interiores modernos e simples dos dias de hoje. Por trás do visual contemporâneo coordenado está uma riqueza de tecnologia avançada, funções intuitivas e soluções inteligentes com inspiração e ideias ilimitadas.



*Imagem ilustrativa



AssistedDisplay

O display LCD - disponível em fornos e micro-ondas - apresenta símbolos de fácil leitura e sugestões assistidas por texto para lhe dar instruções claras e lógicas desde o "ON" ao "OFF". Selecionando apenas o tipo de comida, o forno define o programa e o horário certos para garantir pratos cozinhados na perfeição, sempre. Com 18 sensores touch e áudio, o **AssistedDisplay** oferece-lhe um acesso intuitivo a todas as funções, para facilitar a sua utilização.



EasyDisplay

O **EasyDisplay** tem quatro controlos deslizantes dedicados a cada zona de cozedura da placa, que podem ser controlados com apenas um toque. Com 18 boosters, o calor pode ser ajustado com precisão, para resultados consistentes, enquanto que os quatro sliders independentes oferecem um controlo perfeito de cada zona de cozedura. Revestido com **iXelium** para um brilho duradouro, o display é extremamente fácil de ler e utilizar e oferece a solução ideal para alcançar resultados surpreendentes com a placa de indução.



Mantenha-se conectado ao seu Forno

A App **6thSenseLive** aprende o que gosta de cozinhar e de que forma, sugere receitas e oferece dicas úteis para assegurar que consegue resultados de deixar água na boca.

Programe o forno para a hora que quiser e monitorize a cozedura à distância. A app **6thSenseLive** irá avisá-lo quando o prato estiver pronto.

Crie um perfil com as suas preferências alimentares (alergias, calorias, tipo de comida, etc.) e deixe que a app selecione as melhores receitas para si. Irá receber uma sugestão de plano alimentar personalizado para o período indicado. Guarde as suas receitas favoritas, crie as suas próprias e faça até listas de compras em cada uma.



Fornos

Os novos fornos W Collection excedem todas as expectativas. Com comandos simples e intuitivos, ecrã colorido e toda a informação de que qualquer pessoa ocupada pode precisar, cozinhar nunca foi tão fácil e agradável.

A tecnologia 6º SENTIDO adapta automaticamente o tempo de cozedura, temperatura e humidade, monitorizando a cozedura dos seus pratos através dos sensores inteligentes.

Resultados deliciosos, sem que tenha de se preocupar.



MultisenseProbe



Uma sonda única e patenteada, com sistema de auto-suporte, que monitoriza a temperatura em 4 diferentes pontos de medição. Permite controlar a temperatura interior e exterior do alimento, para uma cozedura homogênea e resultados excepcionais para qualquer tipo de receitas.



BakeSense



O **BakeSense** monitoriza o nível de humidade na cavidade do forno, ajustando o tempo e temperatura e desliga automaticamente o forno quando o prato está pronto.



Cook4



Permite cozinhar até 4 pratos diferentes ao mesmo tempo, sem mistura de odores e com máxima flexibilidade.



SteamSense+



A injeção de vapor a baixas temperaturas torna esta função ideal para assados, bolos e receitas ligeiras e delicadas. Perfeita para preservar os nutrientes e realçar o sabor dos alimentos.



SteamSense



Máximo sabor e melhor consistência combinando vapor com calor. Ideal para assados, pão e bolos.

Mantenha-se conectado ao seu Forno Micro-ondas

A sua próxima obra de arte na cozinha está apenas a um toque de distância, com a app **6thSenseLive**.

Monitorize o seu forno micro-ondas à distância e tenha o seu prato favorito à sua espera quando chegar a casa.

Com a app **6thSenseLive** pode criar o seu perfil de acordo com as suas preferências alimentares, alergias, calorias, etc. Com base no seu perfil e rotina, irá receber dicas e sugestões de receitas para o seu dia a dia. Guarde as suas receitas favoritas, bem como as que são criadas por si.



Fornos Micro-ondas

Os Fornos Micro-ondas da W Collection permitem alcançar resultados perfeitos em metade do tempo*.

Escolha simplesmente o que comer e deixe que os sensores 6º SENTIDO definam automaticamente o melhor dos 5 métodos de cozedura disponíveis, ajustando automaticamente a potência e a temperatura, para resultados deliciosos.

Uma surpreendente variedade de pratos que nunca pensou ser possível realizar num micro-ondas, é agora garantida a qualquer momento numa experiência culinária completa e assistida.

140 combinações de cozedura organizadas intuitivamente de acordo com as necessidades do estilo de vida e escolha alimentar: saudável, festa, fusão, vegetariana, etc.



CrispFry

Uma fritura dourada, estaladiça e saudável, sem adição de gordura, com a distribuição uniforme de ondas 3D.



Crisp

Desde pão e bolos a peixe e cereais: uma crocância imbatível, sempre. A função especial que aloura os alimentos em toda a sua superfície, graças à tecnologia 3D.



ArForçado

Uma verdadeira experiência de cozedura de forno. A ventoinha força a incidência do ar na superfície dos alimentos, para resultados semelhantes aos de um forno.



Reheat&Defrost

A emissão uniforme de ondas preserva a textura e cor dos alimentos para um descongelar uniforme e rápido, mantendo os nutrientes e sabor em qualquer tipo de alimento.



Steam&Boil

Receitas mais saudáveis, ligeiras e saborosas com o poder natural do vapor e dos acessórios dedicados.

* Tempos de cozedura em comparação com fornos tradicionais Whirlpool nas receitas mais comuns (e.g. lasanha, frango assado, salgados, ...)

Máquina de Café

Todo o prazer de um ótimo sabor a café, feito com a experiência e design da Máquina de Café W Collection. Combina na perfeição com toda a gama de encastre.

Pedir o seu café expresso ou cappuccino favorito é extremamente intuitivo, graças ao ecrã touch colorido TFT. Esta máquina de café automática faz café incrivelmente saboroso, expresso ao verdadeiro estilo italiano e cappuccinos cremosos, graças ao sistema duplo para água e café e ao sistema de moagem sem tubo com a temperatura e pressão de água ideais.



Faça a sua escolha com o TFT Display

Obter o café perfeito nunca foi tão simples. O Modo Direto oferece receitas predefinidas, enquanto o Modo Personalizado oferece a opção de ajustar o nível de intensidade e quantidade de café. Escolha entre morno ou extra forte, curto ou americano, com ou sem leite, para criar a sua receita favorita. O Modo Pessoal permite criar a sua bebida favorita, memorizando-a para uma utilização frequente.

TFT Display

Um ecrã intuitivo, touch e a cores, onde pode definir as suas preferências relativamente a café. Permite guardar e personalizar as suas definições favoritas entre café curto, médio ou longo ou entre uma temperatura morna, quente ou muito quente.

Sistema duplo

- Uma saída para preparação de café
- Uma saída para vapor e água quente

Sistema de moagem sem tubo

Reduz a quantidade de café moído que fica no circuito ao mínimo, após cada preparação, preservando a frescura e o aroma do café.



Mantenha-se conectado à sua Placa de Indução

Explore novas receitas e tutoriais, agende refeições e descubra um mundo de possibilidades com a app **6thSenseLive**.

De acordo com os seus gostos e preferências, irá receber dicas e sugestões de receitas para o seu dia a dia. Escolha entre uma lista de receitas sempre atualizadas, siga os passos indicados e desfrute de uma interação altamente intuitiva com a sua placa de indução.




Placas de Indução

As placas de indução W Collection ajudam-no a chegar a resultados incríveis da forma mais intuitiva.

A cozedura assistida 6º SENTIDO guia-o passo a passo para pratos gourmet, escolhendo uma das 100 receitas predefinidas. Os sensores inteligentes definem automaticamente a temperatura e o tempo para cada uma das receitas, para alcançar resultados perfeitos, sempre.

O design de ponta, elegante em cada detalhe, resulta numa aparência moderna e sofisticada da placa, perfeita para qualquer cozinha.

E com o seu display interativo, as placas de indução W Collection foram desenhadas para oferecer o máximo de resultados com o mínimo esforço.



FlexiFull

As 10 zonas de cozedura diferentes oferecem flexibilidade máxima. Combine as zonas de acordo com o seu estilo e necessidade, movendo as panelas livremente pela placa, ou combine todas as zonas numa só.



FlexiSide

Zona flexível lateral com 4 bobinas ovais. Utilize as 2 zonas separadamente com diferentes níveis de potência ou unidas verticalmente, para panelas maiores.



SmartSet

Cozedura assistida com 6 funções automáticas predefinidas. Selecione o programa e a placa de indução irá definir automaticamente o nível de temperatura e o tempo.



SmartSense

O sistema de sensores único garante a temperatura ideal da panela de acordo com o modo de cozedura selecionado. A tecnologia 6º SENTIDO oferece assistência passo a passo através de até 100 Combinações de Cozedura.



iXelium

O **iXelium** é um tratamento a nanotecnologia patenteado que torna a superfície da placa de vidro altamente resistente a riscos e a produtos químicos, prolongando a sua beleza e brilho ao longo do tempo. Este revestimento permite uma fácil limpeza: basta uma passagem rápida com um pano e a placa volta a parecer como nova.



Placas a Gás

A Whirlpool apresenta as placas a gás de alta performance W Collection, que oferecem a potência certa para cada necessidade. Com queimadores equipados com a tecnologia **FlexiFlame**, os dois anéis concêntricos proporcionam um calor intenso, uniforme e controlável, seja numa área pequena ou mais ampla.

Seja qual for o tamanho da panela, os queimadores **FlexiFlame** conseguem distribuir o calor de modo uniforme e eficaz para obter o desempenho máximo, enquanto que cada botão ergonómico oferece a possibilidade de controlar ambos os anéis em simultâneo.



FlexiFlame

A tecnologia **FlexiFlame** permite que ambos os anéis sejam controlados com um único botão. Poderá usar apenas o anel menor para quando ingredientes delicados precisam desse toque suave, ou ligar ambos os anéis para uma chama extra poderosa que aquece mais rápido.

Graças à regulação de dupla chama, o queimador de 5kW garante uma potência extra forte para cozinhar a altas temperaturas (Ex. Wok).



Tempo de fervura

Queimador Standard

PreciseFlame

-30%

PreciseFlame

Com a tecnologia **PreciseFlame**, os queimadores estão nivelados com a superfície da placa e têm 420 pequenos orifícios que dispersam uma chama vertical e uniforme diretamente numa maior área da base da panela, sem perda de calor lateral. A **PreciseFlame** é uma das formas mais eficientes de cozinhar a gás, reduzindo a dispersão de calor e o tempo de cozedura. Este desempenho melhorado reduz o consumo de gás e garante resultados perfeitos.

* Testes realizados nos laboratórios TÜV Rheinland Italy



Grelhas à largura da placa

Cozedura segura e flexível. O design das novas grelhas fornecem um suporte seguro e robusto para as suas panelas e frigideiras. Desfrute de total equilíbrio e flexibilidade ao cozinhar: desloque ou arraste os recipientes sem esforço, de um queimador para outro, sem provocar riscos ou ferrugem.



iXelium

As placas Whirlpool têm um revestimento **iXelium** único, criado com uma avançada nanotecnologia que é 15 vezes mais resistente a riscos e 6 vezes mais resistente à corrosão do que uma placa tradicional*. O revestimento exclusivo **iXelium** significa também que as placas são mais rápidas e fáceis de limpar e não amarelecem com o passar do tempo e com a exposição a altas temperaturas. Ao assegurar que as superfícies não perdem o seu brilho, o **iXelium** garante a beleza ao longo dos anos.



Mantenha-se conectado ao seu Exaustor

A app **6thSenseLive** sincroniza o forno, placa de indução e outros eletrodomésticos com conectividade ao exaustor, trabalhando em conjunto para uma experiência altamente intuitiva.

Quando a placa é ligada ou o forno inicia um ciclo de limpeza pirolítico, o exaustor liga automaticamente e adapta a sua velocidade de extração. Monitorize o seu exaustor mesmo estando fora de casa, altere o programa ou ajuste a cor e a intensidade da iluminação.

Poderá selecionar uma lista de notificações dos outros eletrodomésticos conectados à mesma rede (Ex. fim do ciclo de lavagem da máquina de lavar loiça). O exaustor irá notificá-lo emitindo uma luz intermitente.



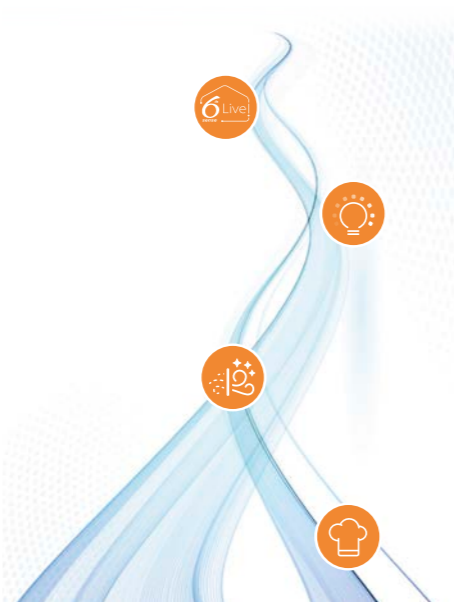
Ar puro, luz cristalina para cozinhar sem limites

Inspirados pelo ar e pela luz, os exaustores W Collection apresentam um design puro e elegante, com superfícies brilhantes, combinando na perfeição com a restante coleção, dispondo de uma variedade de criações de design requintadas.

Ar fresco e limpo, num único gesto.

Não importa o que esteja a fritar, a ferver ou a cozinhar na placa, os sensores 6º SENTIDO detetam os vapores, odores e níveis de temperatura, ajustando automaticamente a potência do exaustor para garantir ar limpo, sem odores. Além disso, quando detetam produtos de limpeza, humidade ou impurezas, os exaustores refrescam automaticamente o ar, garantindo sempre um ambiente limpo e saudável em casa.

Deixe brilhar uma nova luz na sua cozinha. Os exaustores W Collection são equipados com o melhor conjunto de luzes LED inteligentes, que ajustam a iluminação de acordo com a hora do dia, a sua disposição e o estilo da cozinha.



AirSense

Ar puro, sempre. Os sensores 6º SENTIDO monitorizam o ar da cozinha detetando odores e partículas, quer esteja a cozinhar ou simplesmente a relaxar. Dois níveis, Diário e Intensivo, para todas as necessidades.



LightSense

Um inteligente sistema de luz LED que se auto-ajusta às diferentes necessidades. Um conjunto completo com: DimmerLight (1); NightLight (2); LightTone (3).



CookSense

Ar fresco e limpo com um simples gesto. A tecnologia inteligente 6º SENTIDO deteta vapores, odores e a temperatura e ajusta automaticamente a potência do exaustor, garantindo sempre ar fresco.



ZenMode

Desfrute do silêncio. Simplesmente predefina a função ZenMode e o seu exaustor W Collection irá trabalhar com o equilíbrio certo entre performance e silêncio.



Conecte-se à experiência de lavagem inteligente 6º SENTIDO

A máquina de lavar roupa WCollection oferece exatamente o que procura em termos de experiência assistida, desempenho premium e conectividade.

Com sensores 6º SENTIDO, a máquina de lavar roupa WCollection oferece tecnologia avançada e foi desenhada para lhe dar a liberdade de aproveitar o seu tempo durante todo o processo de lavagem, para aproveitar ainda mais o seu dia.



Design único

Desenvolvemos a W Collection com o estilo único dos nossos consumidores em mente. A máquina de lavar roupa W Collection foi desenhada para ser elegante e contemporânea em todos os ângulos. Design de produto de ponta combinado com uma alma altamente tecnológica e digital, para uma integração perfeita na sua casa e na sua vida. Uma máquina que oferece informação relevante numa linguagem mais humana.

Simples, única e essencial.





Uma experiência de lavagem inteligente

A tecnologia única 6º SENTIDO é o centro da nova máquina de lavar roupa W Collection: um conjunto de sensores inteligentes e intuitivos que o guiam passo a passo, para resultados perfeitos. Uma experiência de lavagem assistida, criada para simplificar cada tarefa, oferecendo-lhe um guia de utilização, para resultados extraordinários.

O intuitivo **MySmartDisplay** ajuda-o a escolher facilmente o ciclo de lavagem ideal e a criar novos programas de acordo com os seus hábitos de lavagem.

Adicionar detergente deixou de ser uma tarefa. Com o 6º SENTIDO **PrecisionDose**, a máquina irá dosear automaticamente a quantidade ideal de detergente de acordo com o programa escolhido, até 50 ciclos de lavagem.



Mantenha-se conectado à sua Máquina de Lavar Roupa

Com a App **6thSenseLive**, você é o elemento central da sua casa, com liberdade para planejar a sua vida da melhor forma, mantendo a roupa sob controlo em qualquer lugar e a qualquer hora.

A Máquina de Lavar Roupa W Collection facilitará as suas tarefas, oferecendo-lhe tempo para o que realmente importa.

Personalize programas e crie alertas de rotinas de lavagem para o lembrar dos seus horários habituais de lavagem. Com a app 6thSenseLive tem acesso a tutoriais e a informação detalhada sobre cada ciclo, como os consumos de água, energia e custo.



Programa a lavagem intuitivamente

Programar a máquina de lavar roupa tornou-se tão simples quanto intuitivo, com o **MySmartDisplay**. Um ecrã touch avançado que o guia facilmente na seleção do ciclo de lavagem ideal e o ajuda na criação de novos programas, de acordo com os seus hábitos.

Adequada a todas as necessidades, integra programas especiais para roupa de bebé, desportiva, formal, de exterior, de animais de estimação, fatos de banho, tapetes, cortinas, entre outros.



As minhas peças de algodão estão muito sujas, qual a temperatura ideal para lavar toda a sujidade? Como posso lavar a minha roupa na perfeição? A partir de agora, já não precisa de ser experiente em lavagem da roupa. Para escolher o programa ideal, só precisa de seguir dois passos:



1º PASSO: O QUE LAVAR

O **MySmartDisplay** define automaticamente os parâmetros ideais de tempo, temperatura e intensidade de acordo com a escolha do consumidor.

2º PASSO: COMO LAVAR

Para aqueles que procuram uma experiência de lavagem completamente adaptada ao seu estilo de vida, o **MySmartDisplay** permite criar facilmente novos programas personalizados e guardá-los como favoritos.

Características intuitivas para uma nova experiência de lavagem

A lavagem inteligente 6º SENTIDO significa que poderá desfrutar de inúmeras características que farão da lavagem de roupa uma experiência contínua e intuitiva.



6º SENTIDO *PrecisionDose*



Com o 6º SENTIDO **PrecisionDose**, adicionar detergente deixou de ser uma tarefa. Basta encher o dispensador na sua totalidade e a máquina irá dosear a quantidade certa de detergente de acordo com o programa selecionado. O sistema de auto-dosagem inteligente assegura 50 ciclos sem a necessidade de adicionar detergente.

6º SENTIDO *FreshCare*



Cuida da sua roupa automaticamente, mesmo após o fim do ciclo.

Com o 6º SENTIDO **FreshCare**, não precisa de retirar a roupa da máquina imediatamente. Depois do ciclo normal, o tambor fará movimentos delicados e intermitentes até 6h após o fim do ciclo. Esta movimentação previne a formação de rugas na roupa, facilitando o engomar.

6º SENTIDO *ZenTechnology*



A lavagem de roupa entra numa nova dimensão de silêncio, com o 6º SENTIDO **ZenTechnology**. O avançado motor Direct Drive reduz as vibrações, permitindo inclusive lavar a roupa à noite, sem incomodar.

6º SENTIDO *Garments+*



Pare a máquina e junte as peças em falta, como o 6º SENTIDO **Garments+**. No início do programa de lavagem, um ícone dedicado aparecerá no visor, indicando a possibilidade de pausar a máquina e adicionar peças de roupa perdidas. Enquanto o ícone estiver aceso, a porta poderá ser aberta na sua totalidade.



Conecte-se à experiência de lavagem inteligente 6º SENTIDO

A máquina de lavar loiça WCollection foi desenhada para lhe oferecer o que procura em termos de experiência assistida, desempenho avançado, flexibilidade e conectividade.

Com sensores 6º SENTIDO, a máquina de lavar loiça W Collection oferece tecnologia avançada e foi desenhada para lhe dar a liberdade de aproveitar o seu tempo durante todo o processo de lavagem, facilitando o seu dia a dia.





Inteligência na lavagem da loiça

Na lavagem da loiça, a tecnologia 6º SENTIDO detecta e monitoriza o nível de sujidade, graças aos sensores inteligentes, e adapta os parâmetros do ciclo e as definições do programa em conformidade. Irá obter sempre os melhores resultados de lavagem, sem esforço e com uma poupança de água e tempo até 40%*.



*Comparação entre o consumo mínimo e máximo de recursos com o programa 6º SENTIDO.

Mantenha-se conectado à sua Máquina de Lavar Loiça

Com a nova tecnologia **6thSenseLive**, pode monitorizar a sua máquina de lavar loiça em qualquer lugar e a qualquer hora. Através da App, descubra os melhores programas e opções para alcançar os melhores resultados.

Com apenas um toque, agende o seu ciclo favorito e programe-o remotamente para iniciar durante o período de tarifa energética mais baixa. Consulte informação sobre a duração e consumos, compare ciclos e escolha a melhor solução para economizar tempo e dinheiro. Acesse ainda a dicas e tutoriais úteis para tirar o maior partido da sua máquina.



Design premium e máxima flexibilidade de arrumação

A máquina de lavar loiça W Collection apresenta um design inovador e componentes de alta qualidade. A estética simples alia-se à praticidade e ao design elegante. Isso garante mais robustez e ergonomia e oferece espaço interno flexível graças ao terceiro cesto e ao sistema de elevação.

O intuitivo **MySmartDisplay** permite que nunca fique a questionar em que estado se encontra o ciclo de lavagem, graças a um feedback constante visível no visor.



Glass Protect

Um acessório dedicado no cesto inferior e um ciclo próprio asseguram excelentes resultados de lavagem e secagem dos copos. Graças a esta solução flexível, é possível carregar todo o tipo de copos, mantendo-os estáveis e protegidos. O acessório é dobrável e está integrado no cesto inferior para minimizar o espaço ocupado.



Iluminação LED

Desfrute de uma experiência totalmente premium com o novo sistema de iluminação interior. As 4 luzes LED, posicionadas nos pontos mais estratégicos, melhoram a visibilidade no interior da cuba, facilitando a tarefa de colocar e retirar a loiça da máquina.



Terceiro Cesto Modular

O terceiro cesto é perfeito para talheres e utensílios e está equipado com módulos deslizantes que permitem colocar itens maiores no cesto superior.



Descubra o 6º SENTIDO da conservação inteligente

O 4 Portas W Collection foi desenhado para lhe oferecer o que procura em termos de tecnologia de refrigeração avançada, gestão de espaço melhorada e desempenho premium.

Este novo combinado de grande capacidade tem tecnologia inteligente que otimiza a preservação dos alimentos, mantendo-os frescos por mais tempo, da forma mais natural.





Inteligência na conservação dos alimentos

A exclusiva tecnologia 6º SENTIDO é o centro do novo 4 Portas W Collection: um conjunto de sensores inteligentes e funcionalidades intuitivas que criam o ambiente ideal para a conservação dos alimentos.

O intuitivo **6º SENTIDO FreshLock** deteta automaticamente as variações de temperatura, repondo os parâmetros do ambiente ideal para conservar os alimentos frescos por mais tempo, da forma mais natural.

Dentro do compartimento congelador, o **6º SENTIDO FreezeLock** ajusta automaticamente os parâmetros para minimizar as oscilações de temperatura. Graças a esta tecnologia, as queimaduras de frio são reduzidas, preservando a qualidade e a aparência dos alimentos.



Design único dentro e fora

O 4 Portas foi desenhado para ser elegante e contemporâneo. O design de ponta combina com o seu elevado desempenho, proporcionando uma experiência de alto nível.

Este modelo foi unicamente desenhado com uma elegante profundidade de 69cm, para integrar uma cozinha moderna, em harmonia com a restante mobília.



Flexibilidade total de acordo com as suas necessidades

As nossas necessidades não são as mesmas, todos os dias. O compartimento espaçoso **FlexiFreeze** adapta-se a cada necessidade, permitindo seleccionar a temperatura sempre que necessário.

- Soft Freeze -7°C: Evita o processo de descongelação para alimentos congelados que irá consumir no espaço de uma semana. Pode colocar comida directamente do congelador na panela (máx. 1 semana).
- Mild Freeze -12°C: Mantém os gelados e sobremesas prontos a servir (1-2 meses).
- Deep Freeze -18°C: Preserva o valor nutricional dos alimentos por mais tempo (máx. 12 meses).



Uma experiência que a sua cozinha merece

A inteligência do 6º SENTIDO na preservação dos alimentos significa que pode desfrutar de inúmeros recursos que tornam o armazenamento de alimentos frescos e congelados numa experiência perfeita.

Com 591L de capacidade, o correspondente a 31 sacos de compras.*

*Comparação baseada em 18,7 litros de capacidade utilizável de um saco de compras de 56 x 60 cm.



GradualLighting

Ambiente-se à luz confortavelmente, graças ao sistema de iluminação que acende gradualmente ao abrir as portas.

ZenTechnology

Desfrute da calma na sua cozinha, com um nível de ruído de apenas 37,5 dBA, graças ao Compressor Inverter.



FastFreeze

Não espere mais até a sua comida estar congelada: carregue no botão para acelerar o processo de congelação e preservar os seus pratos favoritos da melhor forma.

SmartDefrosting

Poupe energia: os sensores inteligentes dentro da cavidade monitorizam a temperatura dentro do congelador, ativando o modo de descongelação apenas quando necessário.



Espaço e flexibilidade, lado a lado

O conjunto monoporta é o aliado perfeito para guardar e congelar facilmente os alimentos.

A avançada tecnologia 6° SENTIDO permite um controlo inteligente dos níveis de temperatura e humidade, repondo-os automaticamente sempre que necessário, para uma conservação mais duradoura e saudável dos alimentos.

Além disso, a capacidade interna de 620 litros de espaço útil melhora tanto a capacidade de armazenamento como a ergonomia interna, para uma melhor experiência de conservação dos alimentos.



6° SENTIDO *FreshControl*



Os sensores 6° SENTIDO monitorizam constantemente as oscilações de humidade e temperatura dentro do frigorífico, mantendo os níveis ideais para manter os alimentos frescos durante mais tempo.

NoFrost



Não precisa de descongelar! A humidade criada pelos alimentos é absorvida, evitando a criação de gelo e gotas de gelo.

SpaceManagement



Com uma capacidade líquida total de 620L, o conjunto monoporta da Whirlpool oferece uma ergonomia melhorada, proporcionando espaço adicional para organizar e armazenar livremente os seus alimentos.

6° SENTIDO *FreezeControl*



Os sensores 6° SENTIDO mantêm a temperatura do congelador uniforme, reduzindo as queimaduras nos alimentos até 50%* e garantindo a sua melhor preservação.

ShockFreeze



Congele até 2kg de alimentos rapidamente, em apenas 4h. O compartimento especial para congelação rápida pode ser ativado sempre que necessário.

*Com base em testes do instituto independente SLG Prüf-und Zertifizierungs GmbH, comparando um combinado Whirlpool com a tecnologia **FreezeControl** com um combinado sem esta tecnologia.

Gama de Fornos



Forno Multifunções
W11 OM1 4MS2 P

- Classe energética A+
- Cavity de 73L
- Tecnologia 6° SENTIDO
- Conectividade (App 6thSenseLive)
- Sistema de limpeza Pirolítico
- Display TFT 4.5" (MySmart Display)
- MultiSense Probe (Sonda monitorização de temperatura 4 pontos)
- Cook4
- Ready2Cook
- Porta Soft Closing (fecho suave)
- Guias telescópicas (2 níveis)
- Receitas automáticas
- Acabamento: Vidro Preto

MEDIDAS:
595 x 595 x 564 mm (AxLxP)
12NC: 859991549460



Forno Multifunções
W9 OM2 4S1 P

- Classe energética A+
- Cavity de 73L
- Tecnologia 6° SENTIDO
- Conectividade (App 6thSenseLive)
- Sistema de limpeza Pirolítico
- Display TFT 3.5" (SmartDisplay)
- Cook4
- Ready2Cook
- Porta Soft Closing (fecho suave)
- Guias telescópicas
- Receitas automáticas
- Acabamento: iXelium

MEDIDAS:
595 x 595 x 564 mm (AxLxP)
12NC: 859991551940



Forno Multifunções
W6 OM4 4PBS1 P

- Classe energética A+
- Cavity de 73L
- Tecnologia 6° SENTIDO
- Sistema de limpeza Pirolítico
- Display LCD Touch (Assisted Display)
- MeatProbe (Sonda monitorização de temperatura 1 ponto)
- BakeSense (sensor de humidade)
- Cook4
- Ready2Cook
- Porta Soft Closing (fecho suave)
- Guias telescópicas
- Receitas automáticas
- Acabamento: Inox Anti-dedadas

MEDIDAS:
595 x 595 x 564 mm (AxLxP)
12NC: 859991545400



Forno Multifunções
W6 OS4 4S1 H

- Classe energética A+
- Cavity de 73L
- Tecnologia 6° SENTIDO
- Sistema de limpeza Hidrolítico
- Display LCD Touch (Assisted Display)
- SteamSense
- Cook4
- Ready2Cook
- Porta Soft Closing (fecho suave)
- Guias telescópicas
- Receitas automáticas
- Acabamento: Inox Anti-dedadas

MEDIDAS:
595 x 595 x 564 mm (AxLxP)
12NC: 859991541580

Gama Compacta 45cm



Forno a Vapor
W11 MS180

- Classe energética A
- Cavidade de 34L
- Tecnologia 6º SENTIDO
- Conectividade (App 6thSenseLive)
- Display TFT 4.5" (MySmart Display)
- SteamSense+
- MeatProbe (Sonda monitorização de temperatura 1 ponto)
- Acabamento: Vidro Preto

MEDIDAS:
455 x 595 x 496 mm (AxLxP)
12NC: 859991539570



Forno Micro-ondas Combinado
W11 MW161

- Tecnologia 6º SENTIDO
- Conectividade (App 6thSenseLive)
- Cavidade de 40 litros
- Display TFT 4.5" (MySmart Display)
- Sistema de distribuição de ondas 3D
- Tecnologias Crisp e CrispFry
- 7 níveis de potência
- Porta Soft Closing (fecho suave)
- Potência do microondas: 900W
- Potência do grill: 1600W
- Potência de convecção: 1200W
- Receitas automáticas
- Acabamento: Vidro Preto

MEDIDAS:
455 x 595 x 535 mm (AxLxP)
12NC: 859991539440



Máquina de Café
W11 CM145*

- Display TFT 4.5" (MySmart Display)
- Capacidade reservatório de água: 2Lt
- Funcionamento com café em grão ou moído
- Saída independente de café e água quente/vapor
- Regulação de temperatura, intensidade e quantidade de café
- Luz indicadora do nível de água e café
- Distribuição dupla: seleção de 1 ou 2 chávenas
- Receitas e favoritos
- Função de descalcificação
- Recipiente termal para leite
- Acabamento: Vidro preto

MEDIDAS:
455 x 595 x 470 mm (AxLxP)
12NC: 859991541970

*Disponível em fevereiro de 2019



Gaveta de Estufa
W1114

- Abertura Push-Push
- Capacidade de 20L
- Regulação de temperatura de 40°C a 75°C
- Acabamento: aço inoxidável e vidro

MEDIDAS:
134,5 x 595 x 526 mm (AxLxP)
12NC: 859991537950

Gama de Micro-ondas



- Forno Micro-ondas Combinado
W9 MD260 IXL
- Tecnologia 6º SENTIDO
 - Conectividade (App 6thSenseLive)
 - Cavity de 31 litros
 - Display TFT 3.5" (SmartDisplay)
 - Sistema de distribuição de ondas 3D
 - Tecnologias Crisp e CrispFry
 - 7 níveis de potência
 - Porta Soft Closing (fecho suave)
 - Potência do micro-ondas: 1000W
 - Potência do grill: 800W
 - Potência de convecção: 1400W
 - Receitas automáticas
 - Acabamento: iXelium

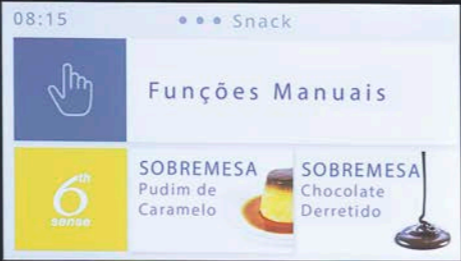
MEDIDAS: 385 x 595 x 494 mm (AxLxP)
12NC: 859991544610



- Forno Micro-ondas Combinado
W6 MW461
- Tecnologia 6º SENTIDO
 - Cavity de 40 litros
 - Display LCD Touch (Assisted Display)
 - Sistema de distribuição de ondas 3D
 - Tecnologias Crisp e CrispFry
 - 7 níveis de potência
 - Porta Soft Closing (fecho suave)
 - Potência do micro-ondas: 900W
 - Potência do grill: 1600W
 - Potência de convecção: 1200W
 - Receitas automáticas
 - Acabamento: Inox Anti-dedadas

MEDIDAS: 455 x 595 x 535 mm (AxLxP)
12NC: 859991539160

Gama de Placas de Indução



Placa de indução de 90 cm
SMF 9010 C/NE/IXL

- Tecnologia 6º SENTIDO
- Conectividade (App 6thSenseLive)
- 6º SENTIDO Assisted Cooking
- Comandos Touch Control
- Display TFT 4.5” (MySmart Display)
- SmartSense: até 100 combinações de cozedura
- FlexiFull: 10 zonas de cozedura
- Booster 10 zonas
- 18 níveis de potência
- Potência total 11 Kw
- Acabamento: iXelium Glass


MEDIDAS:
57 x 860 x 510 mm (AxLxP)
12NC: 869991539560



Placa de indução de 77 cm
SMC 774 F/BT/IXL

- Tecnologia 6º SENTIDO
- Comandos Touch Control
- EasyDisplay
- SmartSet: 6 funções de cozedura automáticas
- FlexiSide: Zona flexível com 4 bobinas ovais
- Booster 4 zonas
- 18 níveis de potência
- Potência total 7,2 Kw
- Acabamento: iXelium Glass

MEDIDAS:
57 x 770 x 510 mm (AxLxP)
12NC: 869991041230



Placa de indução de 65 cm
SMC 654 F/BT/IXL

- Tecnologia 6º SENTIDO
- Comandos Touch Control
- EasyDisplay
- SmartSet: 6 funções de cozedura automáticas
- FlexiSide: Zona flexível com 4 bobinas ovais
- Booster 4 zonas
- 18 níveis de potência
- Potência total 7,2 Kw
- Acabamento: iXelium Glass

MEDIDAS:
57 x 650 x 510 mm (AxLxP)
12NC: 869991041220



Placa de indução de 60 cm
SMC 604 F/NE

- Tecnologia 6º SENTIDO
- Comandos Touch Control
- EasyDisplay
- SmartSet: 6 funções de cozedura automáticas
- FlexiSide: Zona flexível com 4 bobinas ovais
- Booster 4 zonas
- 18 níveis de potência
- Potência total 7,2 Kw
- Acabamento: Preto

MEDIDAS:
57 x 590 x 510 mm (AxLxP)
12NC: 869991041210

Gama de Placas a Gás



Placa a Gás de 75 cm
PMW 75D2/IXL

- Comandos Frontais
- **Chama Vertical - Precise Flame**
- 5 Queimadores a Gás
- **Potência total 8,8 kW**
- **Grelhas em ferro fundido**
- Isqueiro integrado
- Acabamento: iXelium

MEDIDAS:
41,5 x 750 x 510 mm (AxLxP)

12NC: 869991546910



Placa a Gás de 90 cm
GMW 9552/IXL

- Comandos Frontais
- 1 Queimador Dupla Coroa
- **FlexiFlame**
- 5 Queimadores a Gás
- **Potência Total 11,3kW**
- **Grelhas em ferro fundido**
- Isqueiro Integrado
- Acabamento: iXelium

MEDIDAS:
47 x 860 x 510 mm (AxLxP)

12NC: 869991547940



Placa a Gás de 75 cm
GMW 7552/IXL

- Comandos Frontais
- 1 Queimador Dupla Coroa
- **FlexiFlame**
- 5 Queimadores a Gás
- **Potência Total 11kW**
- **Grelhas em ferro fundido**
- Isqueiro Integrado
- Acabamento: iXelium

MEDIDAS:
47 x 730 x 510 mm (AxLxP)

12NC: 869991546900



Placa a Gás de 60 cm
GMW 6422/IXL

- Comandos Frontais
- 1 Queimador Dupla Coroa
- **FlexiFlame**
- 4 Queimadores a Gás
- **Potência Total 8kW**
- **Grelhas em ferro fundido**
- Isqueiro Integrado
- Acabamento: iXelium

MEDIDAS:
47 x 590 x 510 mm (AxLxP)

12NC: 869991546400

Gama de Exaustores



- Exaustor de Bancada 90cm**
WDO 93F B K
- 3 Velocidades
 - Comandos Touch Control
 - 2 filtros de alumínio
 - **Classe energética B**
 - Vel. mín. 304 m³/h / Potência sonora 54 dBA
 - Vel. máx. 496/603 m³/h / Potência sonora 68/71 dBA
 - Acabamento: Inox/Preto

MEDIDAS:
870-590 x 860 x 400 mm (AxLxP)

12NC: 859991532660



- Exaustor Decorativo 90cm**
WHSS 90F LT C K
- **Tecnologia 6º SENTIDO**
 - **Conectividade (App 6thSenseLive)**
 - **Motor Brushless** (mais silencioso)
 - Velocidade Contínua
 - Comandos Touch Control
 - 3 filtros de alumínio
 - **Classe energética A++**
 - Iluminação LED
 - **ZenMode** (equilíbrio perfeito entre performance e silêncio)
 - **CookSense** (sensor que adapta a potência)
 - **AirSense** (sensor purificação ar)
 - **LightSense** (diferentes níveis de iluminação)
 - Vel. mín. 240 m³/h / Potência sonora 43 dBA
 - Vel. máx. 432/779 m³/h / Potência sonora 57/71 dBA
 - Acabamento: Inox/Preto

MEDIDAS:
1100-1295 x 898 x 320 mm (AxLxP)

12NC: 859991547200



- Exaustor Vertical 90cm**
WHVS 90F LT A K
- **Tecnologia 6º SENTIDO**
 - **Motor Brushless** (mais silencioso)
 - Velocidade Contínua
 - Comandos Touch Control
 - 1 filtro de alumínio
 - **Classe energética A++**
 - Iluminação LED
 - **Sistema Anti-condensação**
 - **ZenMode** (equilíbrio perfeito entre performance e silêncio)
 - **CookSense** (sensor que adapta a potência)
 - **AirSense** (sensor purificação ar)
 - **LightSense** (diferentes níveis de iluminação)
 - Vel. mín. 240 m³/h / Potência sonora 40 dBA
 - Vel. máx. 432/801 m³/h / Potência sonora 55/70 dBA
 - Acabamento: Vidro/Preto

MEDIDAS:
485 x 898 x 369 mm (AxLxP)

12NC: 859991532640



- Exaustor Decorativo 90cm**
WHBS 92F LT K
- **Tecnologia 6º SENTIDO**
 - 7 Velocidades
 - Comandos Touch Control
 - 3 filtros de alumínio
 - **Classe energética A**
 - Iluminação LED
 - **ZenMode** (equilíbrio perfeito entre performance e silêncio)
 - **CookSense** (sensor que adapta a potência)
 - Vel. mín. 135 m³/h / Potência sonora 38 dBA
 - Vel. máx. 464/750 m³/h / Potência sonora 62/72 dBA
 - Acabamento: Inox

MEDIDAS:
620-1140 x 898 x 455 mm (AxLxP)

12NC: 859991542360



- Exaustor Decorativo 60cm**
WHBS 62F LT K
- **Tecnologia 6º SENTIDO**
 - 7 Velocidades
 - Comandos Touch Control
 - 2 filtros de alumínio
 - **Classe energética A**
 - Iluminação LED
 - **ZenMode** (equilíbrio perfeito entre performance e silêncio)
 - **CookSense** (sensor que adapta a potência)
 - Vel. mín. 135 m³/h / Potência sonora 38 dBA
 - Vel. máx. 464/750 m³/h / Potência sonora 62/72 dBA
 - Acabamento: Inox

MEDIDAS:
620-1140 x 598 x 455 mm (AxLxP)

12NC: 859991542390



- Exaustor Decorativo 90cm**
WHBS 93 F LE X
- **Tecnologia 6º SENTIDO**
 - 4 Velocidades
 - Controlo Eletrónico
 - 3 filtros de alumínio
 - **Classe energética B**
 - Iluminação LED
 - **ZenMode** (equilíbrio perfeito entre performance e silêncio)
 - Vel. mín. 105 m³/h / Potência sonora 35 dBA
 - Vel. máx. 432/713 m³/h / Potência sonora 60/72 dBA
 - Acabamento: Inox

MEDIDAS:
630-1125 x 898 x 450 mm (AxLxP)

12NC: 859991549880



- Exaustor Decorativo 60cm**
WHBS 63 F LE X
- 4 Velocidades
 - Controlo Eletrónico
 - 2 filtros de alumínio
 - **Classe energética B**
 - Iluminação LED
 - **ZenMode** (equilíbrio perfeito entre performance e silêncio)
 - Vel. mín. 105 m³/h / Potência sonora 35 dBA
 - Vel. máx. 432/713 m³/h / Potência sonora 60/72 dBA
 - Acabamento: Inox

MEDIDAS:
707-1148 x 598 x 450 mm (AxLxP)

12NC: 859991549980

Gama de Máquinas de Lavar Roupa



Máquina de Lavar Roupa

FRR12421

- Cap. Carga 12 kg
- Vel. máx. centrifugação 1400 rpm
- **Motor de indução Zen Direct Drive**
- Classe energética **A+++ -50%**
- **Conectividade (App 6thSenseLive)**
- **Display TFT 4.5" (MySmart Display)**
- 6º SENTIDO **ZenTechnology**
(vibração e ruído mínimos)
- 6º SENTIDO **SoftMove**
(movimentação adaptada ao tipo de tecido)
- 6º SENTIDO **FreshCare**
(movimentação intermitente até 6h após o fim do ciclo)
- 6º SENTIDO **PrecisionDose**
(doseamento automático do detergente, até 50 ciclos)
- 6º SENTIDO **Garments+**
(permite pausar o ciclo para acrescentar roupa)

MEDIDAS: 850 x 595 x 720 mm (AxLxP)

12NC: 859200238010

*Garantia vitalícia aplicada a um máximo de 20 anos

Gama de Máquinas de Lavar Loiça



Máquina de Lavar Loiça
Livre Instalação

WFF 4033 DLTG X @*

- Tecnologia PowerDry
- Tecnologia 6º SENTIDO PowerCleanPRO (Sensores regulam a pressão da água)
- Conectividade (App *6thSenseLive*)
- Display TFT 4.5" (MySmart Display)
- Comandos Touch Control
- 14 conjuntos
- Classe energética A+++
- Iluminação LED no interior
- Glass Protect
- Terceiro cesto modular
- Opção Multizona (lavagem de um só cesto)
- Programa 1H Wash&Dry
- Segurança hidráulica anti-fugas: Aquastop
- Consumo de água: 9,5L

MEDIDAS: 850 x 600 x 600 mm (AxLxP)

12NC: 869991540880



Máquina de Lavar Loiça
Encastre

WIF 4043 DLTGS @ *

- Tecnologia PowerDry
- Tecnologia 6º SENTIDO PowerCleanPRO (Sensores regulam a pressão da água)
- Conectividade (App *6thSenseLive*)
- Comandos Touch Control
- 14 conjuntos
- Classe energética A+++ -10%
- Iluminação LED no interior
- Glass Protect
- Sliding hinges (porta com dobradiças deslizantes)
- Terceiro cesto modular
- Opção Multizona (lavagem de um só cesto)
- Programa 1H Wash&Dry
- Segurança hidráulica anti-fugas: Aquastop
- Consumo de água: 9,5L

MEDIDAS: 820 x 597 x 555 mm (AxLxP)

12NC: 869991548170

* Disponível a partir de 2019



Máquina de Lavar Loiça
Encastre

WIF 4043 DLGT E

- Tecnologia PowerDry
- Tecnologia 6º SENTIDO PowerCleanPRO (Sensores regulam a pressão da água)
- Comandos Touch Control
- 14 conjuntos
- Classe energética A+++ -10%
- Iluminação LED no interior
- Glass Protect
- Terceiro cesto modular
- Opção Multizona (lavagem de um só cesto)
- Programa 1H Wash&Dry
- Segurança hidráulica anti-fugas: Aquastop
- Consumo de água: 9,5L

MEDIDAS: 820 x 597 x 555 mm (AxLxP)

12NC: 869991532620

Gama de Frio



Combinado 4 Portas
WQ9 B1L

- **FlexiFreeze:** 3 opções de temperatura no congelador (-7°C, -12°C e -18°C)
- **6° SENTIDO FreshLock:** deteta as variações de temperatura, restabelecendo o ambiente ideal no frigorífico.
- **6° SENTIDO FreezeLock:** Ajusta automaticamente os parâmetros para minimizar as variações de temperatura no congelador
- **Classe energética A+**
- Display exterior Touch LED
- **ZenTechnology:** Compressor Inverter
- **SmartDefrosting:** Total No Frost
- Dobradiças especiais (possibilidade de colocação junto à parede)
- Capacidade bruta/líquida total: 677/591 L
- Capacidade líquida frigo/cong.: 384/207 L

MEDIDAS:
1874 x 909 x 698 mm (AxLxP)
12NC: 859991544640



Combinado 4 Portas
WQ9 E1L

- **6° SENTIDO FreshLock:** deteta as variações de temperatura, restabelecendo o ambiente ideal no frigorífico.
- **6° SENTIDO FreezeLock:** Ajusta automaticamente os parâmetros para minimizar as variações de temperatura no congelador
- **Classe energética A+**
- Display exterior Touch LED
- **ZenTechnology:** Compressor Inverter
- **SmartDefrosting:** Total No Frost
- Dobradiças especiais (possibilidade de colocação junto à parede)
- Capacidade bruta/líquida total: 677/591 L
- Capacidade líquida frigo/cong.: 384/207 L

MEDIDAS:
1874 x 909 x 698 mm (AxLxP)
12NC: 859991541710



Frigorífico Monoporta
SW8 AM2C KAR

- **Tecnologia 6° SENTIDO Fresh Control** (Sensores de regulação de temperatura e humidade)
- **Tecnologia Multiflow**
- **Classe energética A++**
- Display Digital Touch interior
- Compartmento Activ0°
- Suporte para garrafas
- Dobradiças especiais (possibilidade de colocação junto à parede)
- Função de refrigeração rápida
- Portas reversíveis
- Capacidade líquida frigorífico: 363 L

MEDIDAS:
1875 x 595 x 630 mm (AxLxP)
12NC: 869991043640



Congelador Monoporta
UW8 F2C KSB

- **Tecnologia No Frost**
- **Tecnologia 6° SENTIDO Freeze Control** (Sensores de regulação de temperatura no congelador)
- **Shock Freeze** (Congelação rápida de alimentos)
- **Classe energética A++**
- Display Digital Touch interior
- Dobradiças especiais (possibilidade de colocação junto à parede)
- Função de congelação rápida
- Portas reversíveis
- Capacidade de congelação: 24kg/24h
- Capacidade líquida congelador: 252 L

MEDIDAS:
1875 x 595 x 630 mm (AxLxP)
12NC: 869991043800



SENSING THE DIFFERENCE

Siga-nos:



www.whirlpool.pt